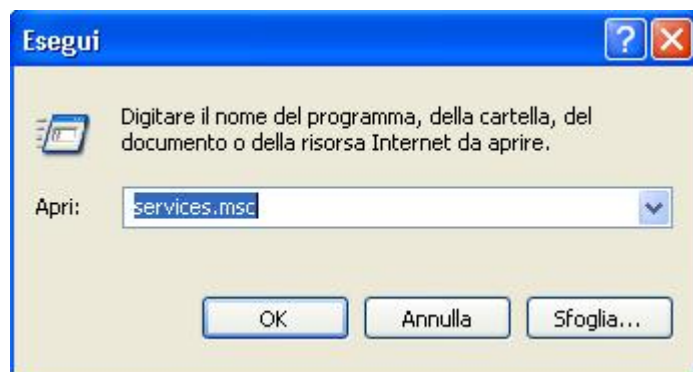


COME DISABILITARE LA MESSAGGISTICA IMMEDIATA IN WINDOWS XP

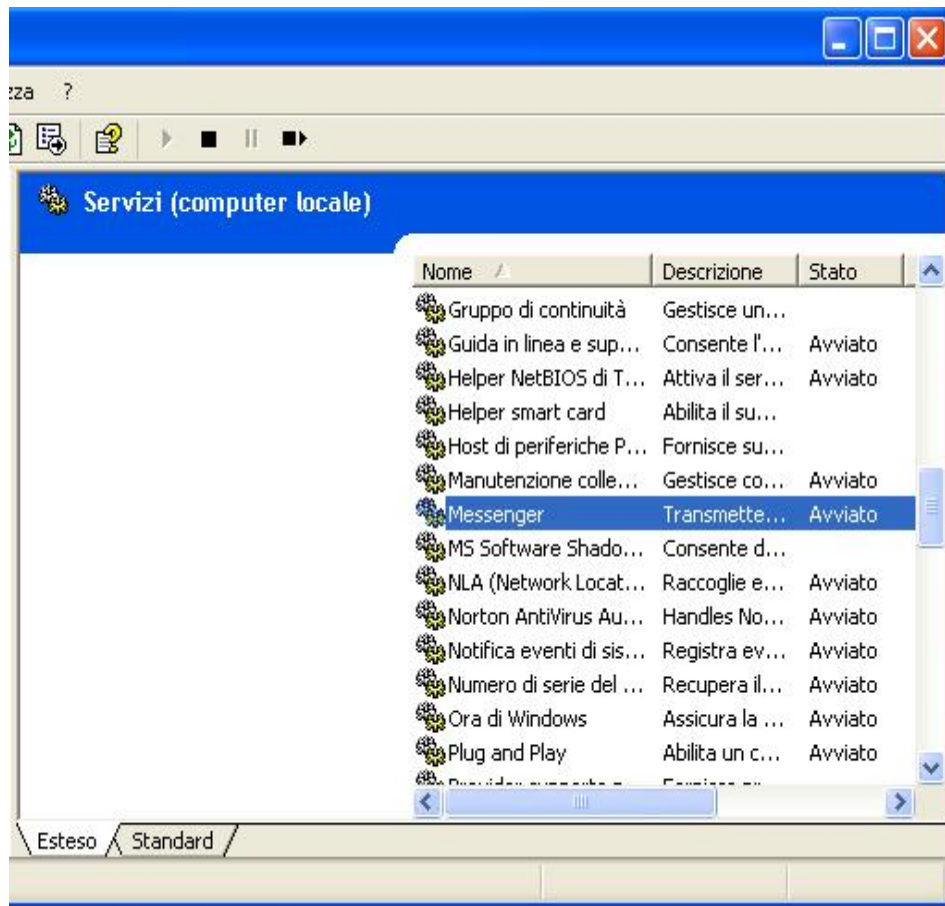
Spesso accade che stiamo tranquillamente navigando in internet, quando ad un certo punto appare una finestra con un messaggio da parte di una ragazza che ci invita a visitare la sua home page (vedi figura). Questi fastidiosi messaggi vengono inviati attraverso la messaggistica immediata di windows e naturalmente si possono disabilitare. Ecco come:



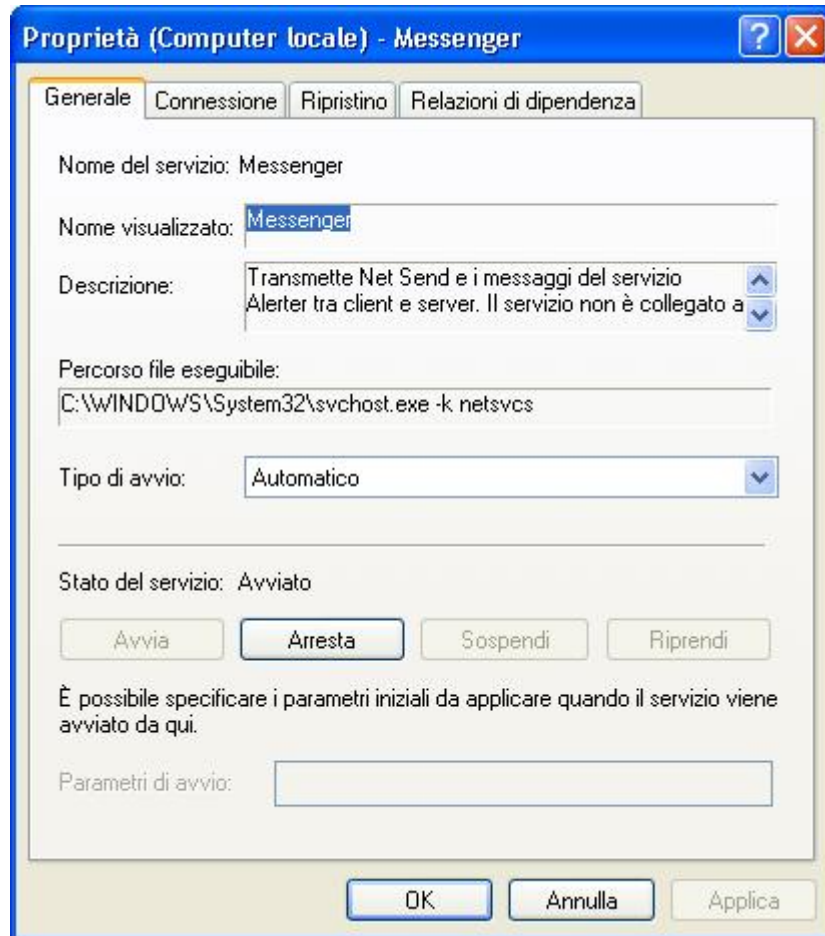
Cliccate su START, scegliete ESEGUI e inserite il comando "services.msc"



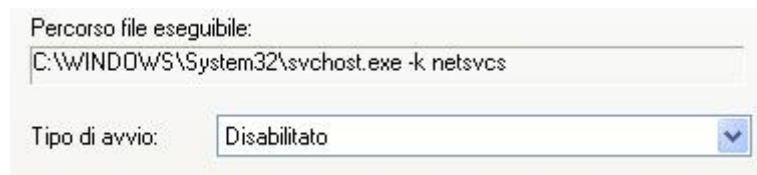
Cliccando su OK appare una finestra contenente un elenco di servizi di windows, voi dovete cercare il servizio "messenger"



Una volta individuato "messenger" cliccategli due volte col tasto sinistro del mouse e vi apparirà una nuova finestra.



La prima cosa da fare è cliccare su "Arresta" e subito dopo modificate il "Tipo di avvio", selezionando "Disabilitato"



Cliccate su "Applica" e su "OK"